

INFORME ANUAL

FINANCIAMIENTO E INVERSIONES PARA LAS PYMES EN 2021



MERCADO ARGENTINO
DE VALORES S.A.

MAV. ÚNICO MERCADO ESPECIALIZADO EN FINANCIAMIENTO PYME

Con una red de más de 210 Agentes en todo el país, federalizamos y potenciamos el acceso de las MiPyMEs al Mercado de Capitales.

MEDIANTE EL **GRUPO MAV** DINAMIZAMOS EL FINANCIAMIENTO PARA EL SECTOR QUE

REPRESENTA EL

90%

DE LAS EMPRESAS ARGENTINAS

GENERA EL

70%

DEL EMPLEO

ROSVAL es un Agente institucional que ofrece un destacado servicio de liquidación de operaciones bursátiles del Mercado de Capitales, exclusivo para Agentes. Nace en 1997 y es el principal Agente de Liquidación y Compensación de operaciones de los Agentes de Negociación del país ▶ www.rosval.com.ar

AUNE es una empresa líder en innovación y tecnología, que brinda soluciones integrales de back office, y facilita la gestión diaria de procesamiento y liquidación de operaciones de los distintos participantes del Mercado de Capitales ▶ www.aunesa.com

ROSFID de amplia trayectoria en la estructuración y emisión de valores fiduciarios, se focaliza en compañías con compromiso social con su medio promoviendo el desarrollo de las economías regionales y la generación de empleo ▶ www.rosfid.com.ar

MAV EN NÚMEROS

12%

**PARTICIPACIÓN DEL FINANCIAMIENTO
MAV EN EL CRÉDITO PYME TOTAL DEL
SISTEMA FINANCIERO**

326.652

MILLONES

▲94%

**VOLUMEN TOTAL NEGOCIADO (EN PESOS)
% DE CRECIMIENTO VS 2020**

3.415

MILLONES

▲43%

**VOLUMEN TOTAL NEGOCIADO (EN DÓLARES)
% DE CRECIMIENTO VS 2020**

277.862

MILLONES

▲73%

**VOLUMEN TOTAL CPD NEGOCIADOS 2021
% DE CRECIMIENTO VS 2020**

4.299

MILLONES

▲89%

**VOLUMEN TOTAL FCE NEGOCIADAS 2021
% DE CRECIMIENTO VS 2020**

44.491

MILLONES

▲675%

**VOLUMEN TOTAL PAGARÉS MAV NEGOCIADOS 2021
% DE CRECIMIENTO VS 2020**

210

AGENTES

▲9%

**CANTIDAD DE AGENTES
% DE CRECIMIENTO VS 2020**

FINANCIAMIENTO ACUMULADO 2021

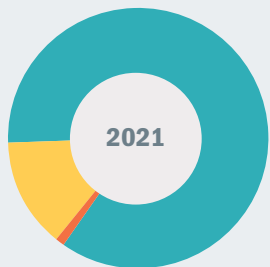
MERCADO DE CAPITALES PYME - MAV

\$326 MIL MILLONES DE PESOS

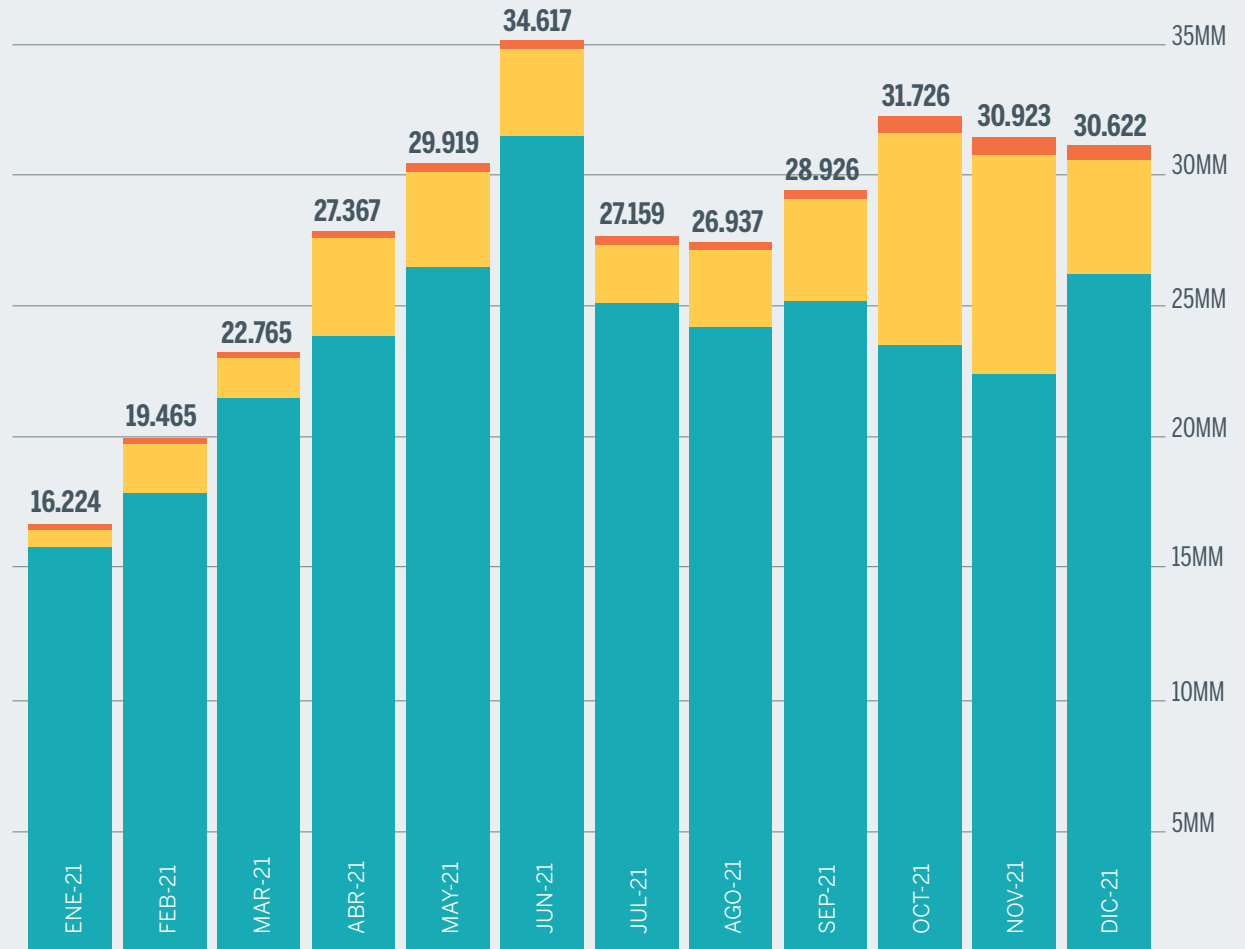
\$277.862 Millones CPD

\$44.491 Millones PAGARÉS MAV

\$4.299 Millones FCE

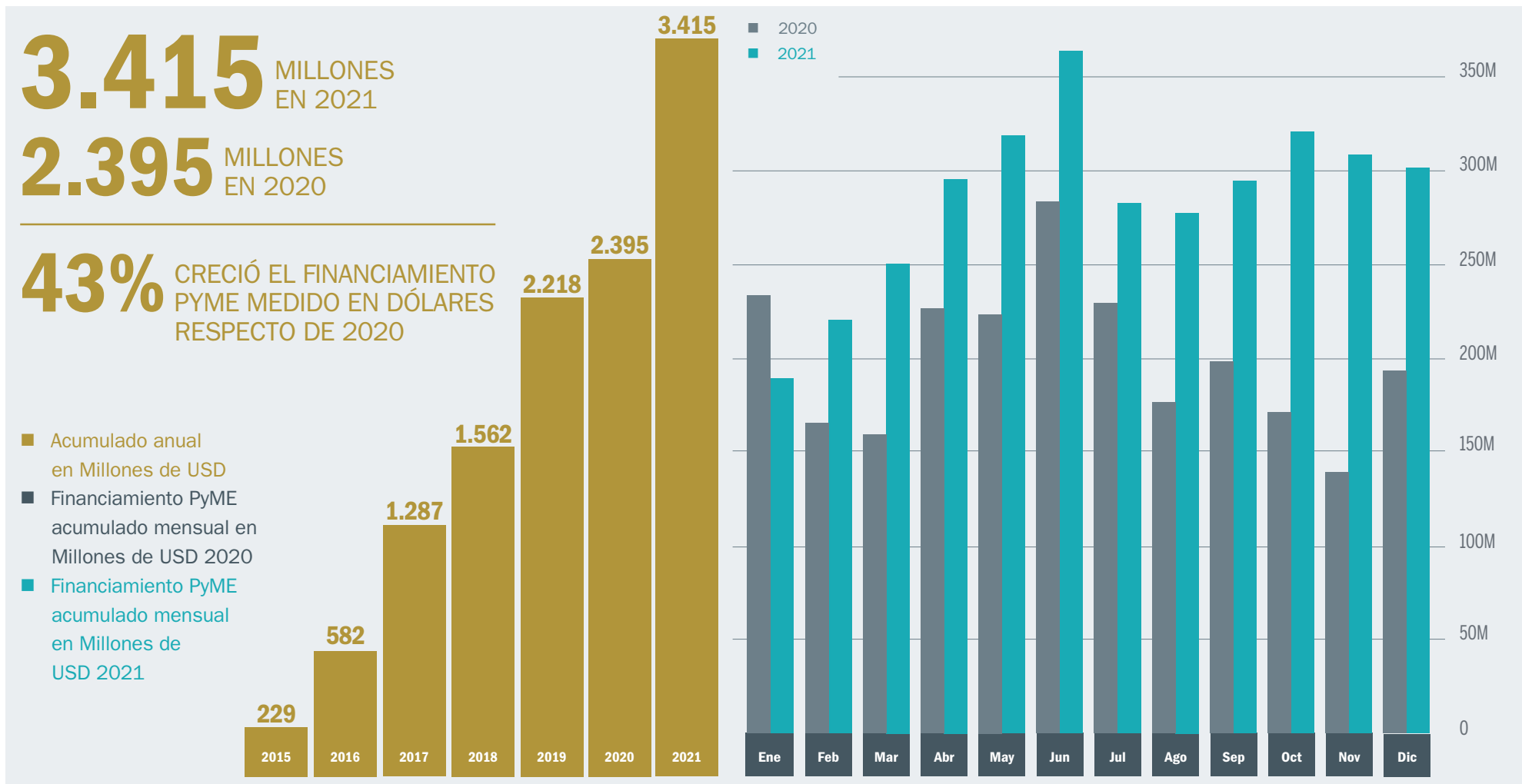


- Cheque de Pago Diferido: \$277.862 M / 85%
- Pagarés MAV: \$44.491 / 14%
- Facturas de Crédito Electrónicas: \$4.299 M / 1%



FINANCIAMIENTO ACUMULADO EN USD

MERCADO DE CAPITALES PYME - MAV



INSTRUMENTOS DIGITALES

MERCADO DE CAPITALES PYME - MAV

\$254.035 MILLONES DE PESOS

VOLUMEN NEGOCIADO MEDIANTE INSTRUMENTOS DIGITALES EN 2021

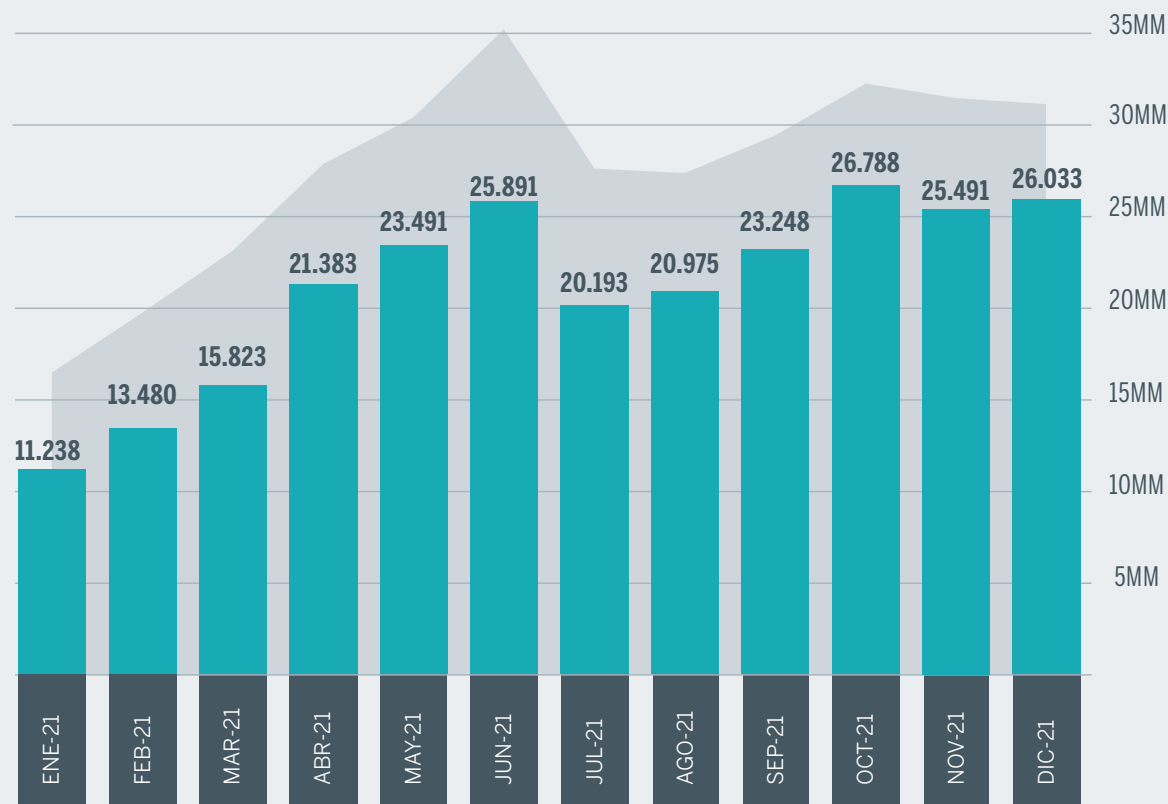
REPRESENTÓ EL
78%

DEL VOLUMEN TOTAL NEGOCIADO EN 2021

166.158

CANTIDAD DE INSTRUMENTOS DIGITALES NEGOCIADOS

- Volumen Mercado total
- Volumen Instrumentos Digitales



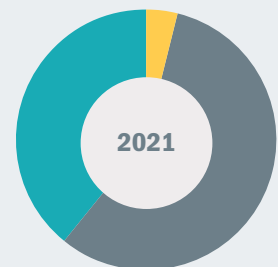
CHEQUE DE PAGO DIFERIDO

MERCADO DE CAPITALES PYME - MAV

\$277.862 MILLONES DE PESOS

\$158.713 Millones AVALADOS
 \$119.104 Millones DIRECTOS

234.411 CANTIDAD DE CHEQUES NEGOCIADOS



- Avalados:
\$158.713 Millones / 57,12%
- Directos Cadena de Valor:
\$108.488 Millones / 39,04%
- Directos Garantizados:
\$10.616 Millones / 3,82%
- Otros:
\$43 Millones / 0,02%

+73% ↑

\$160.476M

Total 2020

\$277.862M

158.713M
AVALADOS

108.488M
DIRECTOS
CADENA DE
VALOR

10.616M
DIRECTOS
GARANTIZADOS

43M
OTROS

Total 2021

ECHEQ

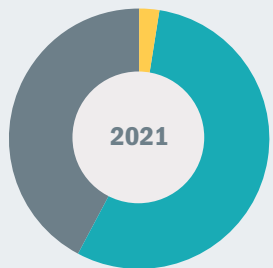
MERCADO DE CAPITAL PYME - MAV

VOLUMEN TOTAL DE ECHEQS
NEGOCIADOS EN 2021

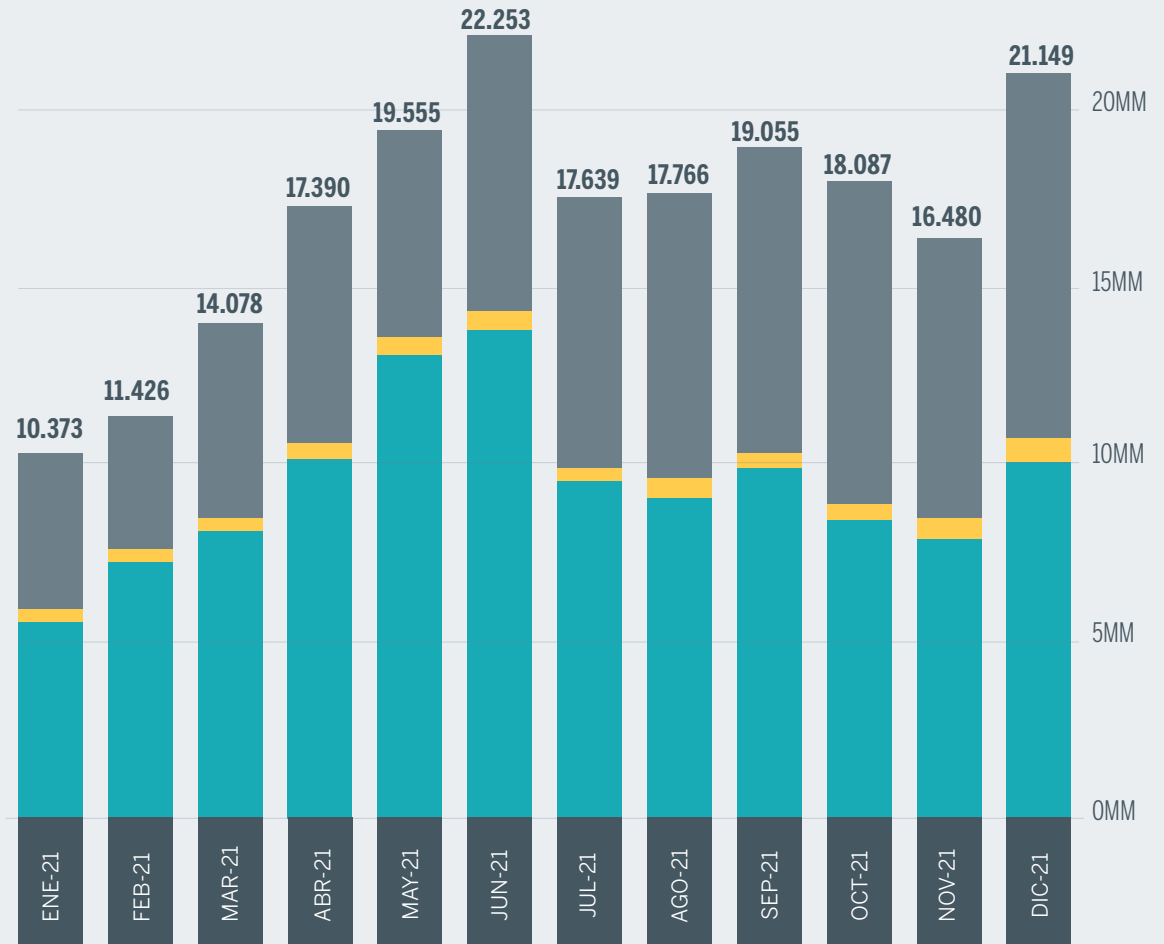
\$205.251 MILLONES DE PESOS

\$113.320 Millones AVALADOS
\$91.931 Millones DIRECTOS

160.710 CANTIDAD DE ECHEQS NEGOCIADOS



- Avalados:
\$113.320 Millones / 55,21%
- Directos Cadena de Valor:
\$86.280 Millones / 42,04%
- Directos Garantizados:
\$5.651 Millones / 2,75%



PAGARÉ MAV

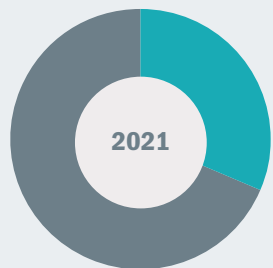
MERCADO DE CAPITALES PYME - MAV

\$44.491 MILLONES DE PESOS

\$30.452 Millones NOMINADO EN DÓLARES
Com. A 3.500 BCRA / BNA Vendedor

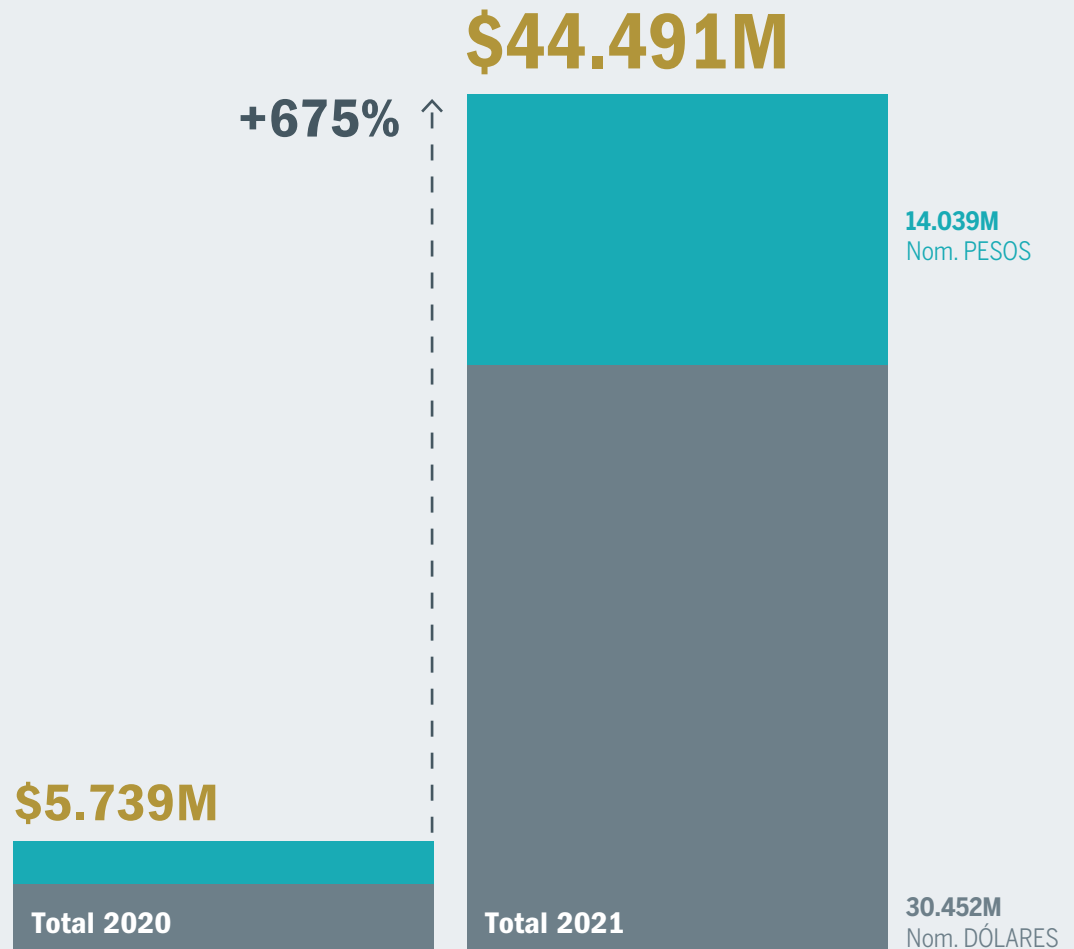
\$14.039 Millones NOMINADO EN PESOS

3.632 CANTIDAD DE PAGARÉS MAV NEGOCIADOS



- Pagarés MAV nominados en Pesos: \$14.039 M / 32%
- Pagarés MAV nominados en USD: \$30.452 M / 68%

* Los montos están indicados en Pesos considerando un TC promedio mensual Com. A3500 BCRA



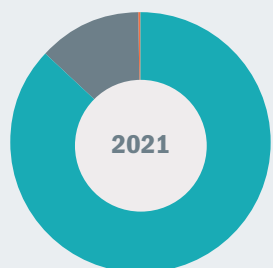
FACTURA DE CRÉDITO ELECTRÓNICA

MERCADO DE CAPITAL PYME - MAV

\$4.299 MILLONES DE PESOS

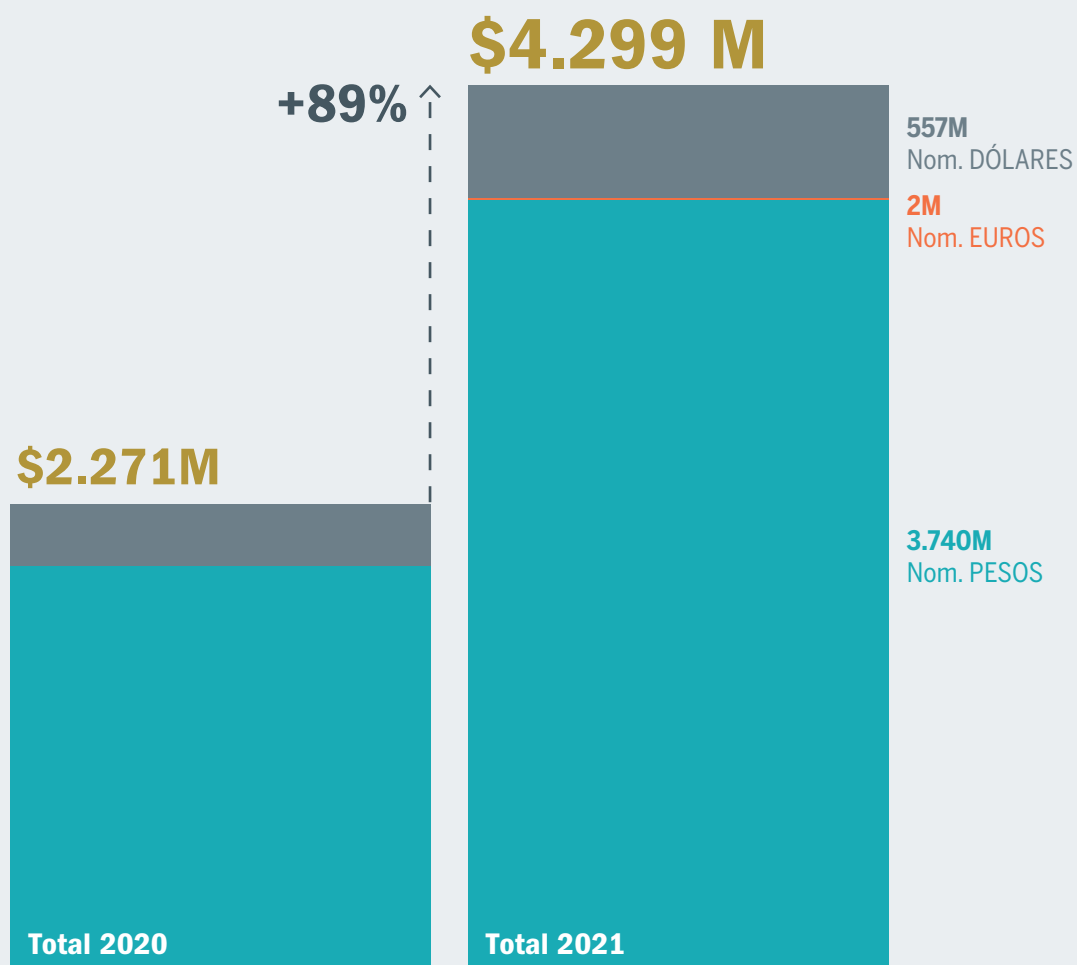
\$3.740 Millones NOMINADAS EN PESOS
\$557 Millones NOMINADAS EN DÓLARES
\$2 Millones NOMINADAS EN EUROS

1.874 CANTIDAD DE FACTURAS NEGOCIADAS



- FCE en Pesos: \$3.740 M / 87,00%
- FCE en Dólares USD / \$557 M / 12,95%
- FCE en Euros EUR / \$2 M / 0,05%

* Los montos están indicados en Pesos considerando un TC promedio mensual Com. A3500 BCRA (USD) y TC promedio mensual BNA vendedor EURO





MERCADO ARGENTINO
DE VALORES S.A.

Investigación y Desarrollo

0341 4469100 internos 1901 al 1907

Operaciones

0341 4469100 internos 1401 al 1411

Atención al Agente de Negociación

0341 4469100 internos 1601 al 1609

Comunicaciones

0341 4469100 interno 1801

Oficina central
Paraguay 777, Piso 8.
S2000CVO, Rosario
Santa Fe. Argentina

Oficinas comerciales
CABA, Mendoza.

 @MAVSAOficial

www.mav-sa.com.ar